



УПРАВЛЕНИЕ ФЕДЕРАЛЬНОЙ СЛУЖБЫ
ГОСУДАРСТВЕННОЙ СТАТИСТИКИ
ПО СЕВЕРО-КАВКАЗСКОМУ
ФЕДЕРАЛЬНОМУ ОКРУГУ

ОСНОВНЫЕ ПОКАЗАТЕЛИ СОЦИАЛЬНО-ЭКОНОМИЧЕСКОГО ПОЛОЖЕНИЯ

январь – декабрь 2023 года

19.02.2024

Кабардино-Балкарская Республика

СОДЕРЖАНИЕ

Сводные итоги	3
Основные экономические и социальные показатели	4
Индексы промышленного производства	7
Объем работ, выполненных по виду деятельности «строительство»	8
Сельское хозяйство	9
Деятельность автомобильного транспорта	12
Оборот розничной и оптовой торговли	13
Платные услуги населению	16
Индексы цен и тарифов	19
Среднемесячная номинальная начисленная заработная плата	20
Демография	23

За январь – декабрь 2023 года в Кабардино-Балкарской Республике **индекс промышленного производства** вырос на 3,8% по сравнению с январем – декабрем 2022 года.

Объем отгруженных товаров собственного производства, выполненных работ и услуг собственными силами, по промышленным видам деятельности за январь – декабрь 2023 года составил **54,6 млрд рублей**, что на 5,8% меньше, чем за январь – декабрь 2022 года.

Объем производства продукции сельского хозяйства всех сельхозпроизводителей (сельхозорганизации, крестьянские (фермерские) хозяйства, включая индивидуальных предпринимателей, хозяйства населения) Кабардино-Балкарской Республики в январе – декабре 2023 года составил **89,5 млрд рублей**, что в сопоставимой оценке на 10,1% больше, чем за соответствующий период 2022 года.

Объем работ, выполненных по виду экономической деятельности «Строительство» за январь – декабрь 2023 года составил **37,9 млрд рублей**, что на 5,9% больше, чем за январь – декабрь 2022 года.

Оборот розничной торговли республики за январь – декабрь 2023 года составил **283,2 млрд рублей**, что в сопоставимых ценах на 9,4% больше, чем за январь – декабрь 2022 года.

Оборот общественного питания в январе – декабре 2023 года составил **10,9 млрд рублей**, или на 29,4% больше, чем в январе – декабре 2022 года.

В Кабардино-Балкарской Республике **среднемесячная номинальная заработная плата** работников в январе – ноябре 2023 года (включая субъекты малого предпринимательства) выросла по сравнению с соответствующим периодом 2022 года на 12,9% и составила **38 510,0 рубля**. Реальная заработная плата, рассчитанная с учетом индекса потребительских цен, увеличилась на 6,1% по сравнению с январем – ноябрем 2022 года.

1

**Основные экономические
и социальные показатели**

ОСНОВНЫЕ ЭКОНОМИЧЕСКИЕ И СОЦИАЛЬНЫЕ ПОКАЗАТЕЛИ

СЕВЕРО-КАВКАЗСТАТ

Экономические показатели

январь – декабрь 2023 г. в % к январю – декабрю 2022 г.

Индекс
промышленного
производства

103,8 ↑

Индекс произ-
водства продукции
сельского хозяйства

110,1 ↑

Ввод в действие
жилых домов
всех форм
собственности
и индивидуальными
застройщиками

107,0 ↑

Оборот розничной
торговли

109,4 ↑

Объем платных
услуг населению

113,9 ↑

Оборот
общественного
питания

129,4 ↑

● Понижение ● Повышение ● Без изменений

ОСНОВНЫЕ ЭКОНОМИЧЕСКИЕ И СОЦИАЛЬНЫЕ ПОКАЗАТЕЛИ

Социальные показатели

январь – ноябрь 2023 г.

Родившихся,
человек

9 074

Умерших,
человек

6 201

Браков,
единиц

3 750

Разводов,
единиц

4 148

Прибывших,
единиц

9 700

Выбывших,
единиц

10 374

СЕВЕРО-КАВКАЗСТАТ

Естественный прирост населения

2 873 человек

Миграционный отток населения

674 человек

ИНДЕКСЫ ПРОМЫШЛЕННОГО ПРОИЗВОДСТВА

СЕВЕРО-КАВКАЗСТАТ

январь – декабрь 2023 г.
к январю – декабрю 2022 г. в %

103,8 ИПП

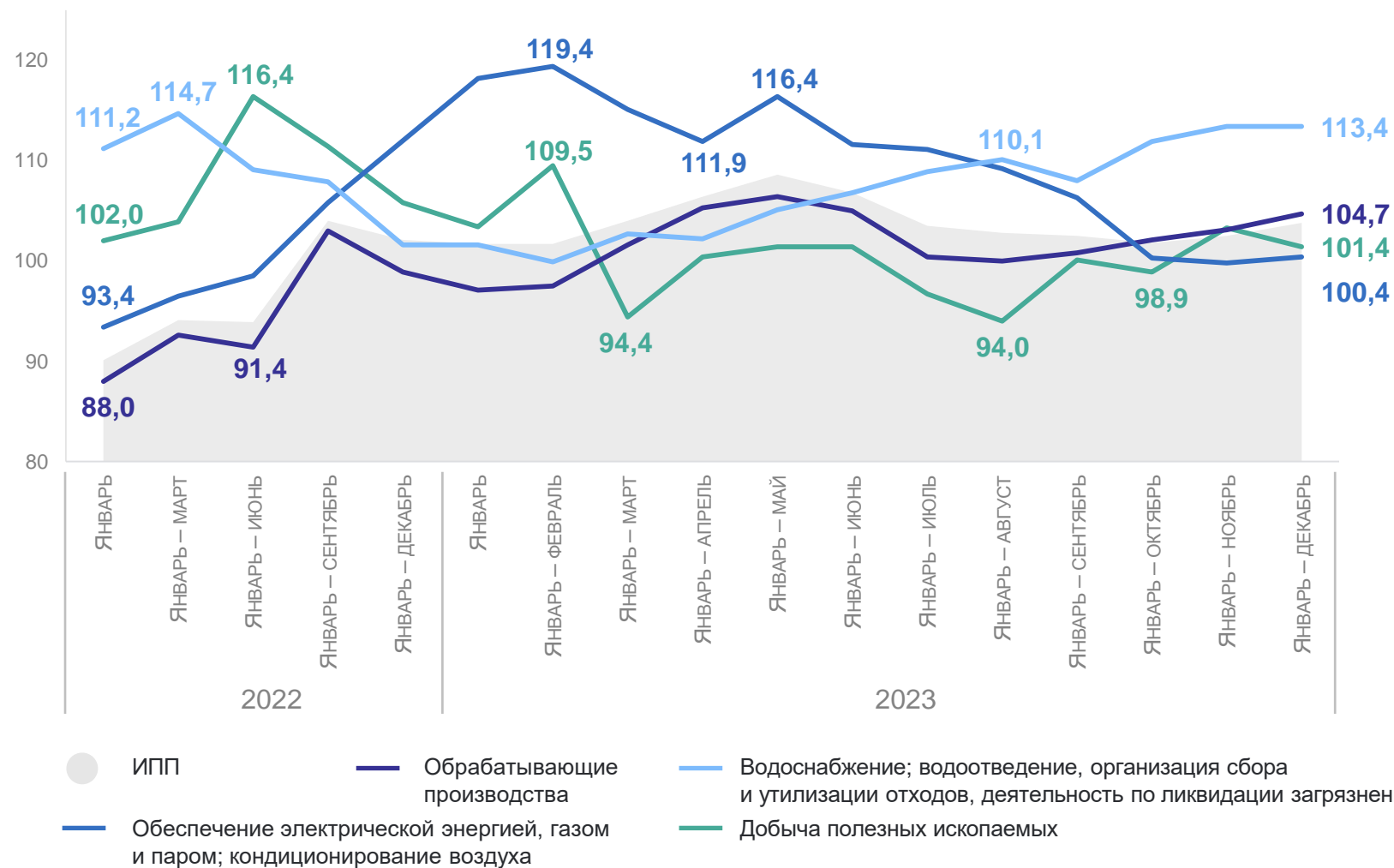
101,4 Добыча полезных ископаемых

104,7 Обрабатывающие производства

100,4 Обеспечение электрической энергией, газом и паром; кондиционирование воздуха

113,4 Водоснабжение; водоотведение, организация сбора и утилизации отходов, деятельность по ликвидации загрязнений

К предыдущему месяцу, в %



ОБЪЕМ РАБОТ, ВЫПОЛНЕННЫХ ПО ВИДУ ДЕЯТЕЛЬНОСТИ «СТРОИТЕЛЬСТВО»

январь – декабрь 2023 г.

Объем работ всего,
по полному кругу организаций

37 895,9 млн рублей

К январю – декабрю 2022 г.

105,9% ↑

По крупным и средним
организациям

4 772,1 млн рублей

К январю – декабрю 2022 г.

105,9% ↑

СЕВЕРО-КАВКАЗСТАТ

Структура объема подрядных работ по виду деятельности «Строительство», в %



2

Сельское хозяйство



СЕЛЬСКОЕ ХОЗЯЙСТВО

январь – декабрь 2023 г.

СЕВЕРО-КАВКАЗСТАТ

Поголовье скота и птицы

январь – декабрь 2023 г. в % к январю – декабрю 2022 г.

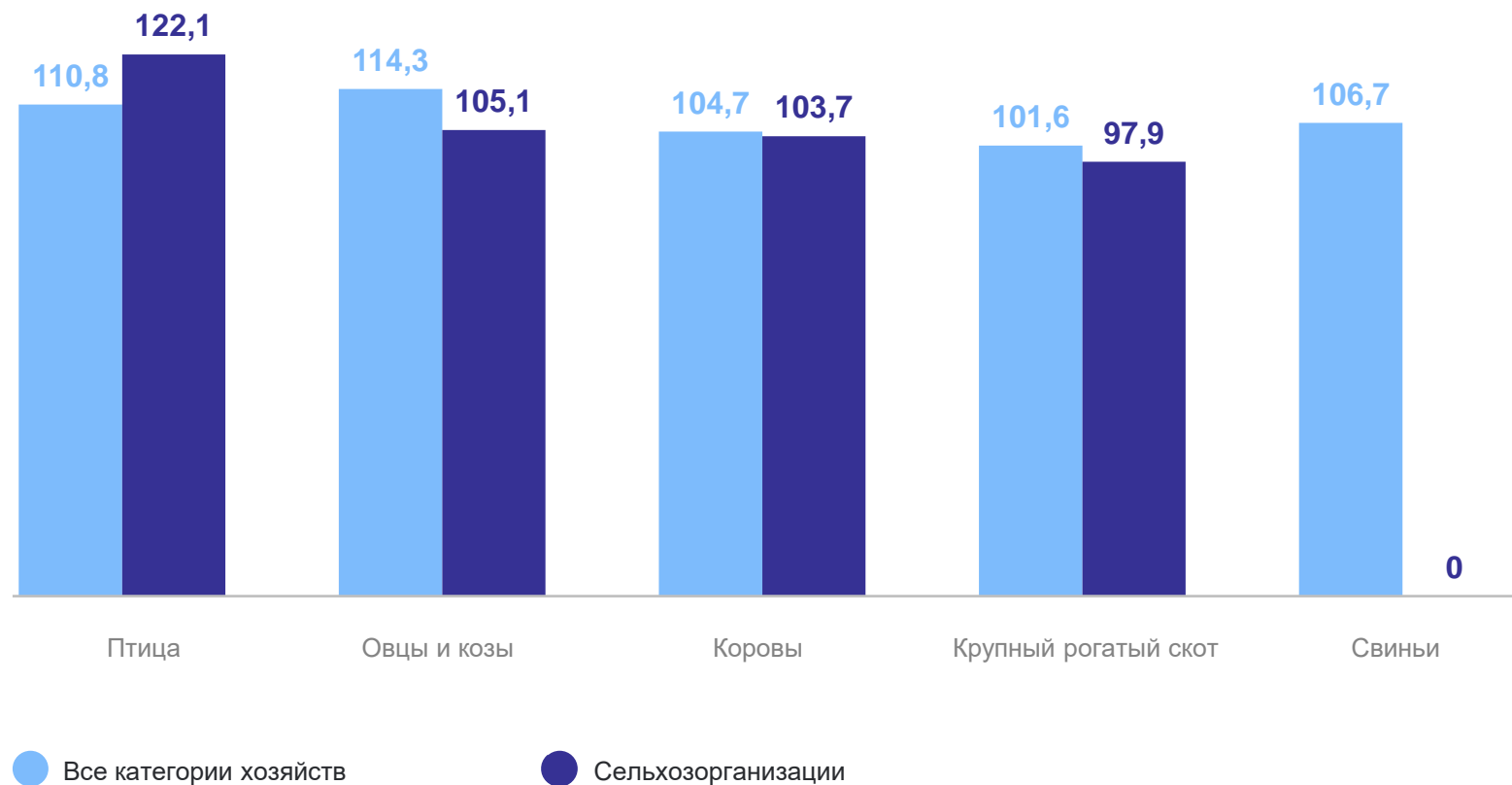
Объем продукции

сельского хозяйства всех
сельхозпроизводителей

89,5 млрд рублей

К январю – декабрю 2022 г.

110,1% ↑



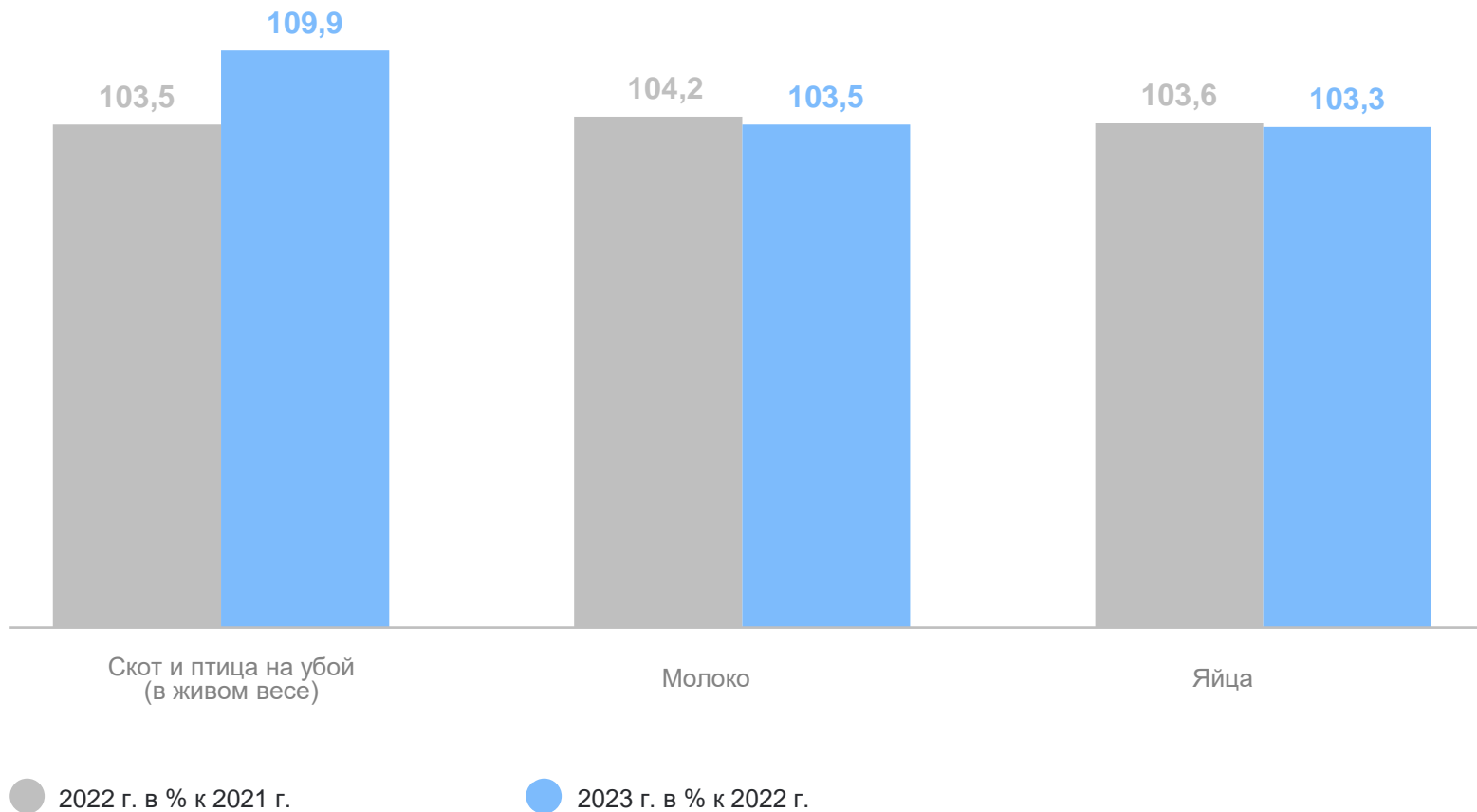
*Валовой сбор зерновых и зернобобовых культур, включая кукурузу (в весе после доработки, по расчетным данным, в хозяйствах всех категорий) в январе – декабре 2023 г. составил 1 421,1 тыс. тонн

СЕЛЬСКОЕ ХОЗЯЙСТВО

январь – декабрь 2023 г.

СЕВЕРО-КАВКАЗСТАТ

Производство основных видов продукции животноводства
в хозяйствах всех категорий



ДЕЯТЕЛЬНОСТЬ АВТОМОБИЛЬНОГО ТРАНСПОРТА

январь – декабрь 2023 г.

СЕВЕРО-КАВКАЗСТАТ

В % к январю – декабрю 2022 г.



перевезено
грузов*

394,4 тыс. тонн

89,8 ↓



грузооборот*

15,8 млн т-км

79,1 ↓



перевезено
пассажиров

29,2 млн человек

105,0 ↑



пассажиро-
оборот

349,9 млн пасс.-км

93,9 ↓

*Без субъектов малого предпринимательства

3

**Оборот розничной торговли
и общественного питания**

ОБОРОТ РОЗНИЧНОЙ ТОРГОВЛИ И ОБЩЕСТВЕННОГО ПИТАНИЯ

январь – декабрь 2023 г.

СЕВЕРО-КАВКАЗСТАТ

Оборот розничной торговли, млрд рублей

К январю – декабрю 2022 г. в %



всего по республике

283,2

109,4 ↑



пищевые продукты,
включая напитки и
табачные изделия

139,4

109,3 ↑



непродоволь-
ственные товары

143,8

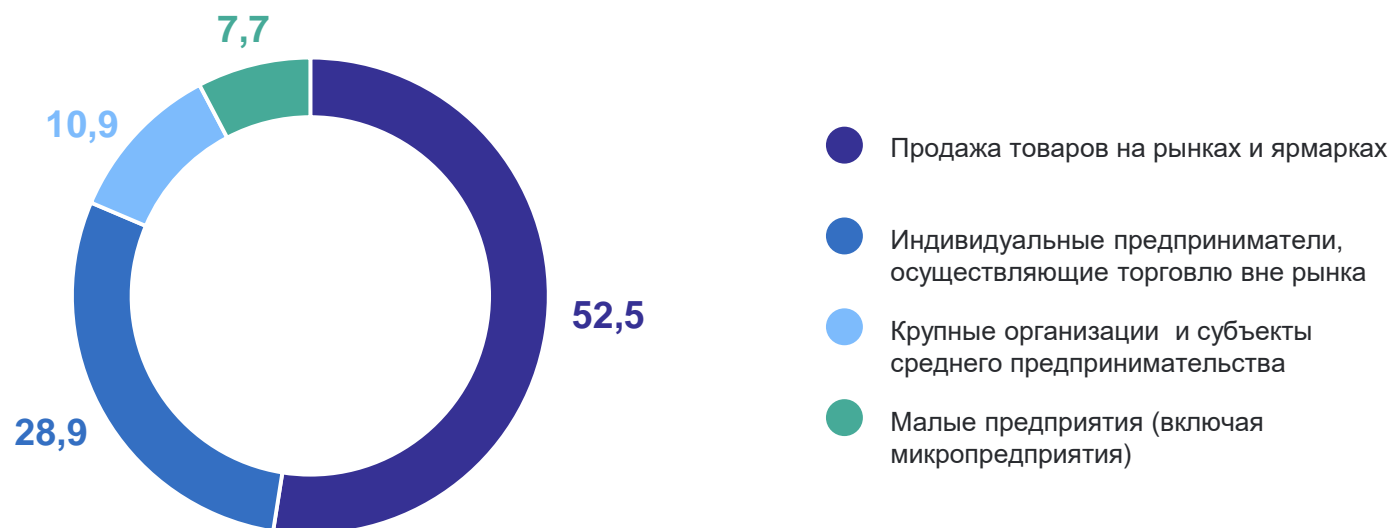
109,4 ↑

ОБОРОТ РОЗНИЧНОЙ ТОРГОВЛИ И ОБЩЕСТВЕННОГО ПИТАНИЯ

январь – декабрь 2023 г.

СЕВЕРО-КАВКАЗСТАТ

Структура формирования оборота розничной торговли по хозяйствующим субъектам, в % к итогу в фактически действовавших ценах



Оборот общественного питания

10,9 млрд рублей

К январю – декабрю 2022 г.

129,4% ↑

4

Платные услуги населению

ПЛАТНЫЕ УСЛУГИ НАСЕЛЕНИЮ

январь – декабрь 2023 г.

СЕВЕРО-КАВКАЗСТАТ

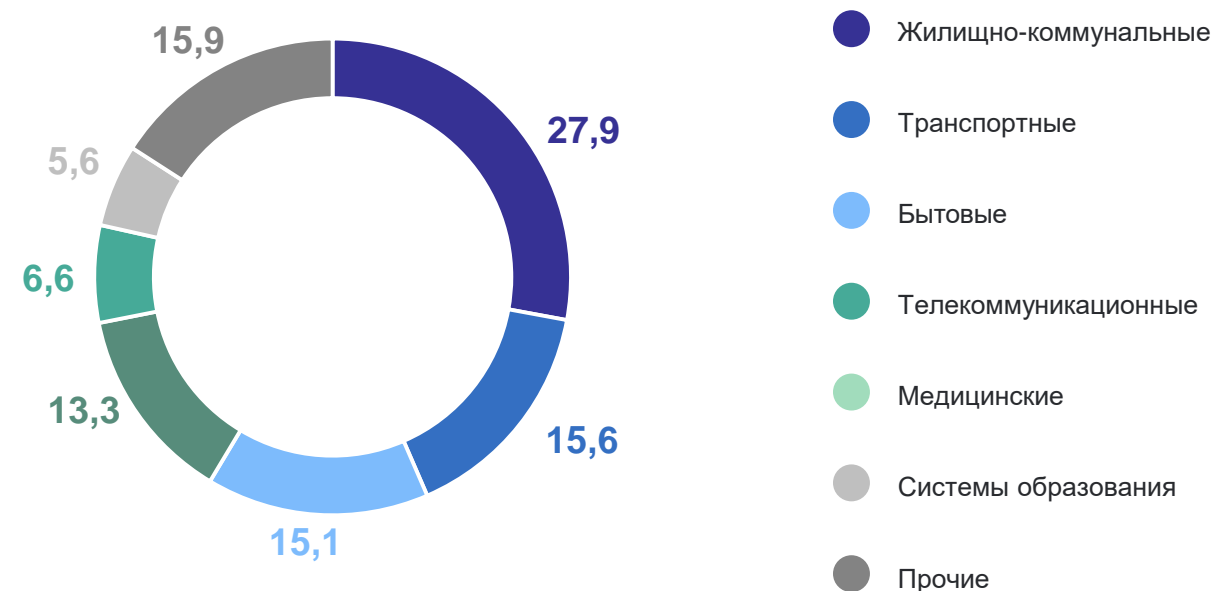
Объем платных услуг,
оказанных населению

54,8 млрд рублей

К январю – декабрю 2022 г.

113,9% ↑

Структура объема платных услуг по видам
за январь – декабрь в % к итогу

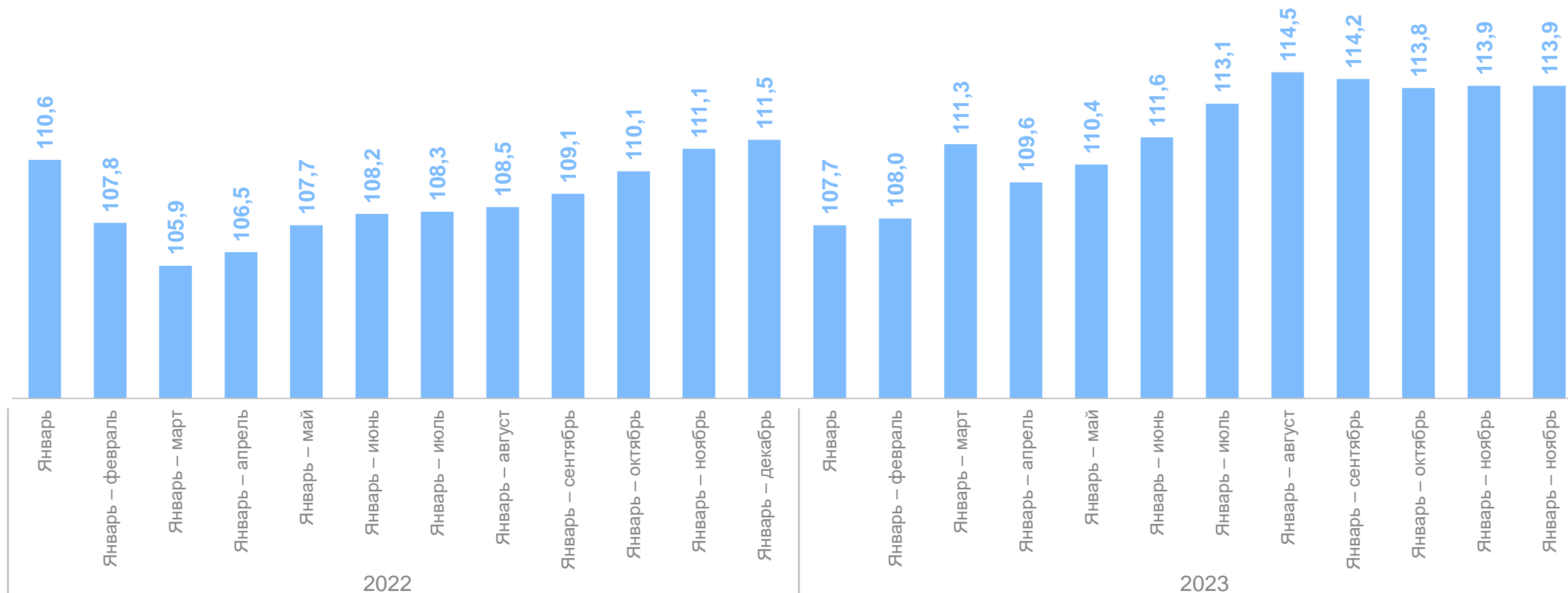


ПЛАТНЫЕ УСЛУГИ НАСЕЛЕНИЮ

январь – декабрь 2023 г.

СЕВЕРО-КАВКАЗСТАТ

Объем платных услуг населению, в % к соответствующему периоду прошлого года



ИНДЕКСЫ ЦЕН И ТАРИФОВ

декабрь 2023 г. в % к декабрю 2022 г.

СЕВЕРО-КАВКАЗСТАТ

Индекс потребительских
цен и тарифов
на товары и услуги **107,1 ↑**

Сводный индекс цен на продукцию
(затраты, услуги) инвестиционного
назначения **107,4 ↑**

Продовольственные
товары **108,5 ↑**

Индекс производителей
промышленных товаров,
реализуемых на внутренний рынок **113,1 ↑**

Непродовольственные
товары **105,9 ↑**

Индекс производителей
сельскохозяйственной продукции **112,5 ↑**

Услуги **106,4 ↑**

Индекс тарифов на грузовые
перевозки **100,0 ●**

● Повышение

● Понижение

● Без изменений

5

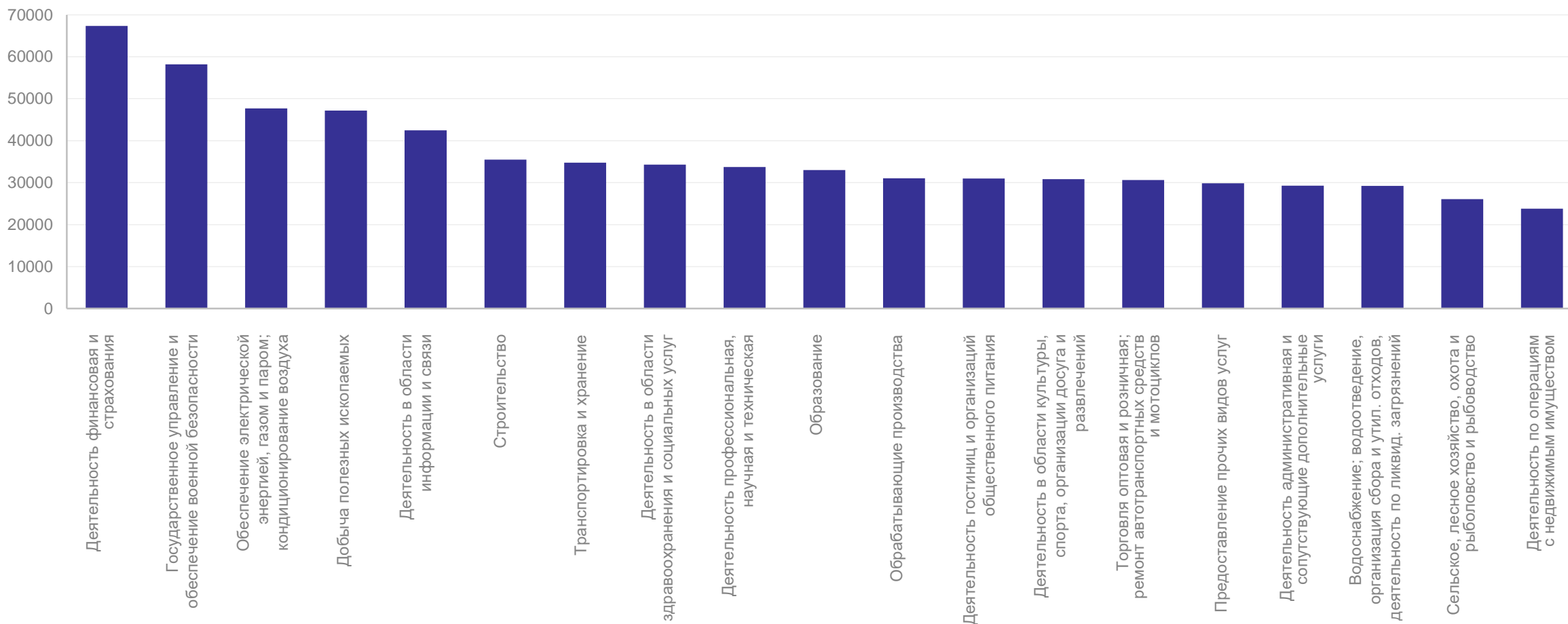
**Среднемесячная номинальная
начисленная заработная плата**

СРЕДНЕМЕСЯЧНАЯ НОМИНАЛЬНАЯ НАЧИСЛЕННАЯ ЗАРАБОТНАЯ ПЛАТА

январь – ноябрь 2023 г.

СЕВЕРО-КАВКАЗСТАТ

По отдельным видам экономической деятельности, рублей



СРЕДНЕМЕСЯЧНАЯ НОМИНАЛЬНАЯ НАЧИСЛЕННАЯ ЗАРАБОТНАЯ ПЛАТА

январь – ноябрь 2023 г.

СЕВЕРО-КАВКАЗСТАТ



Средняя номинальная
начисленная заработная плата

38,5 тыс. рублей



К январю – ноябрю
2022 г.

112,9% ↑

Реальная начисленная
заработная плата к январю –
ноябрю 2022 г.

106,1% ↑

Родившихся,
человек

9 074

Браков,
единиц

3 750

Умерших,
человек

6 201

Разводов,
единиц

4 148

Из них детей
в возрасте до 1 года,
человек

35

Прибывшие,
человек

9 700

Естественный прирост,
единиц

2 873

Выбывшие,
человек

10 374